

Hver 4. nye studerende er flov over ikke at kunne følge med fagligt

December 2017

Baggrund

Mange studerende oplever den første tid på studiet som en fagligt set svær overgang, da niveauet er højere end i gymnasiet, og man samtidig skal omstille sig til at blive studerende med en højere grad af ansvar for egen læring. I denne minianalyse stiller Danmarks Evalueringsinstitut (EVA) skarpt på de studerende, som et halvt år efter studiestart ofte føler sig flove over ikke at kunne følge med fagligt.

Hovedresultater

- Hver 4. studerende er ofte flov over ikke at kunne tilegne sig simpelt stof.
- Studerende, der ofte er flove, overvejer i højere grad at droppe ud.
- Studerende, der ofte er flove, føler sig mere ensomme på studiet.
- Mandlige studerende og studerende med høje karakterer fra gymnasiet er mindre flove.

Resultaterne peger på, at studerendes flovhed over ikke at kunne følge med fagligt er udbredt. Flovheden kan ses som udtryk for sårbarhed, fordi de flove studerende føler sig mere ensomme og i højere grad overvejer at droppe ud. Flovheden indikerer også, at det er et tabu, hvis man ikke kan følge med fagligt. Det kan betyde, at man ikke får opsøgt fx en studievejleder eller et tilbud om faglig støtte. Resultaterne giver anledning til at overveje, hvordan uddannelserne bedst får understøttet de studerende, som oplever problemer med at tilegne sig fagligt stof, og som ikke får opsøgt hjælp.

Kontakt

- Konsulent Andreas Pihl Kjærsgård, 2299 4798, apk@eva.dk
- Kommunikationschef Trine Borg Harrild, 4091 0021, tb@eva.dk



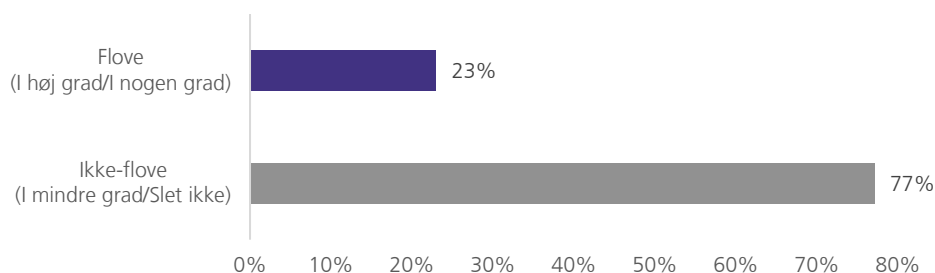
DANMARKS
EVALUERINGSINSTITUT

1.1 Hver 4. nye studerende er flove over ikke at kunne tilegne sig simpelt stof

Figur 1 viser, at et halvt år inde i uddannelsen har 23 % af de studerende i høj grad eller i nogen grad oplevelsen af, at de ofte er flove over ikke at kunne tilegne sig selv simpelt stof på uddannelsen.

FIGUR 1

”Jeg er ofte flove over, at jeg ikke kan tilegne mig selv simpelt stof på uddannelsen”
Spørgsmål stillet et halvt år efter studiestart (pct.)



Kilde: Danmarks Evalueringsinstitut survey i marts 2017

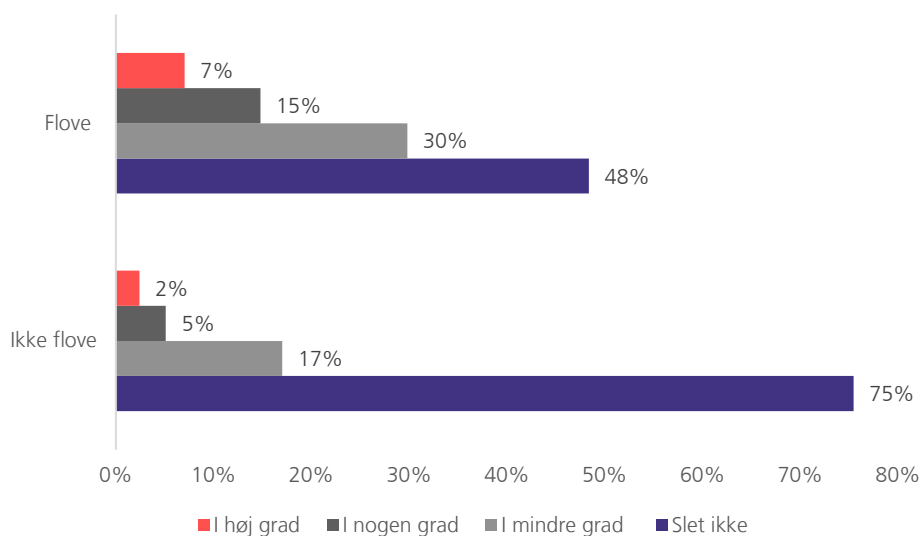
Note: N=10.229. Tallene er afrundet til hele procent. Tallene gælder studerende, som startede på en videregående uddannelse i år 2016.

1.2 Studerende, der ofte er flove, overvejer i højere grad at droppe ud

Figur 2 viser, at de studerende, som ofte er flove, har en stærkere tendens til at overveje at stoppe på uddannelsen. Blandt de studerende, som ofte er flove, er det i alt 22 %, som i høj eller nogen grad overvejer at stoppe på uddannelsen. Det tilsvarende tal for de studerende, som ikke er flove, er 7 %.

FIGUR 2

Andelen af studerende, som overvejer at stoppe på uddannelsen et halvt år efter studiestart. Fordelt på flove og ikke-flove studerende (pct.)



Kilde: Danmarks Evalueringsinstitut survey i marts 2017

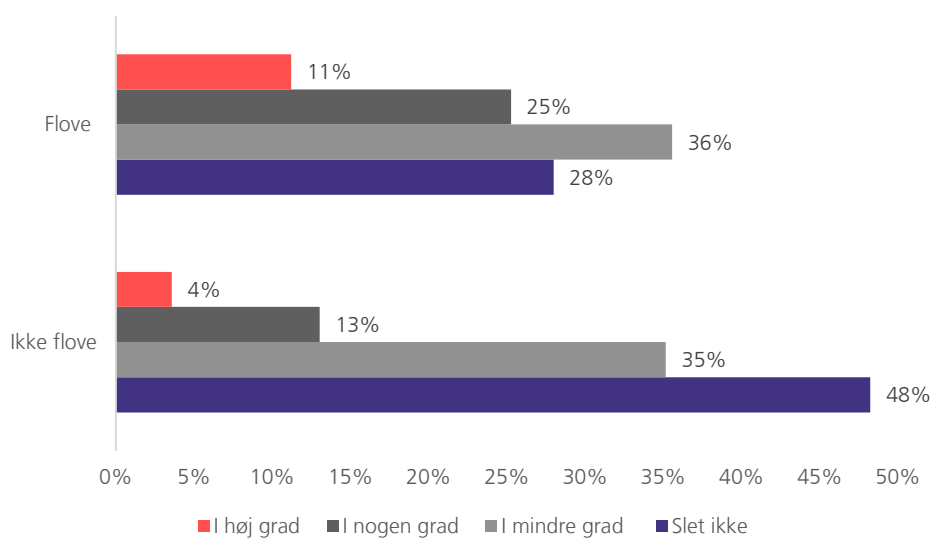
Note: N=10.229. Tallene er afrundet til hele procent. Tallene gælder studerende, som startede på en videregående uddannelse i år 2016.

1.3 Studerende, der ofte er flove, føler sig mere ensomme på studiet

Figur 3 viser, at de studerende, som ofte er flove, også oftere føler sig ensomme på studiet. Blandt de studerende, som ofte er flove, er det i alt 36 %, som i høj eller nogen grad ofte føler sig ensomme på studiet. Det tilsvarende tal for de studerende, som ikke er flove, er 17 %.

FIGUR 3

Andelen af studerende, som ofte føler sig ensomme på studiet, et halvt år efter studiestart. Fordelt på flove og ikke-flove studerende (pct.)



Kilde: Danmarks Evalueringsinstitut survey i marts 2017

Note: N=10.229. Tallene er afrundet til hele procent. Tallene gælder studerende, som startede på en videregående uddannelse i år 2016.

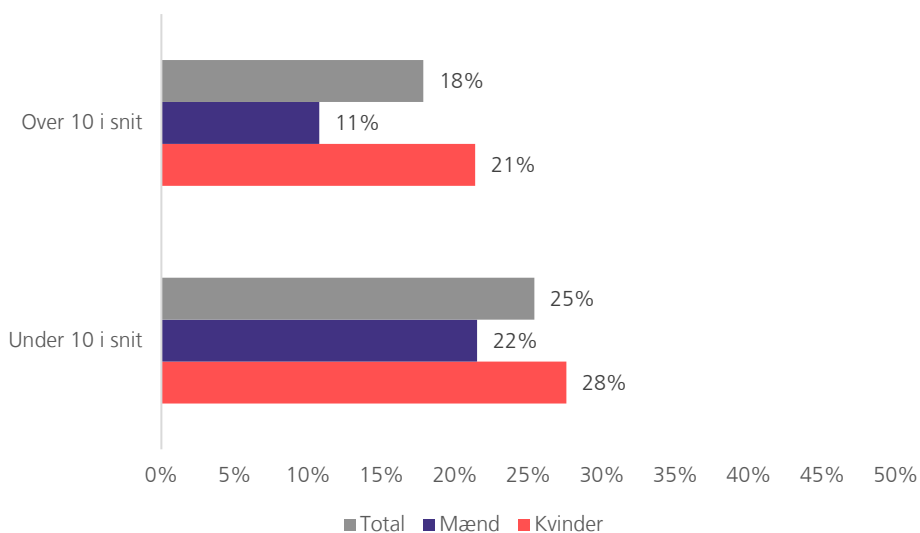
1.4 Mandlige studerende og studerende med høje karakterer fra gymnasiet er mindre flove

Figur 4 viser, at der, blandt studerende med over 10 i karaktersnit fra deres gymnasiale uddannelse, er 18 %, som ofte føler sig flove, mens det blandt studerende med under 10 i karaktersnit er 25 %.

Figur 4 viser endvidere, at mandlige studerende føler sig mindre flove end kvinder uanset, om de har over eller under 10 i karaktersnit. Kønsforskellen er tydeligst blandt studerende med over 10 i karaktersnit, hvor der kun 11 % af mændene, som ofte føler sig flove, mens den tilsvarende andel for kvinder er 21 %.

FIGUR 4

Andel af studerende, som ofte føler sig flove, fordelt på gymnasialt karaktersnit og køn (pct.)



Kilde: Danmarks Evalueringsinstitut survey i marts 2017

Note: N=10.229. Tallene er afrundet til hele procent. Tallene gælder studerende, som startede på en videregående uddannelse i år 2016.

Datagrundlag

Analysen vedrører studerende optaget på en videregående uddannelse i sommeren 2016, eksklusiv efteroptaget, vinterstartere og udenlandske studerende. Analysen bygger på spørgeskemadata indsamlet over tre omgange, hhv. i august og oktober 2016 samt marts 2017. Undersøgelsen omfatter videregående uddannelser, der optager studerende gennem Den Koordinerede Tilmelding. Læs mere <https://www.eva.dk/videregaaende-uddannelse/frafald-paa-videregaaende-uddannelser>